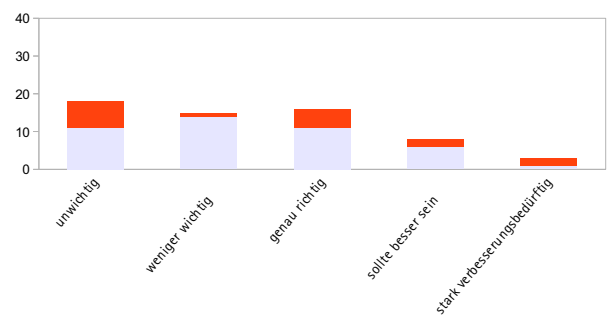
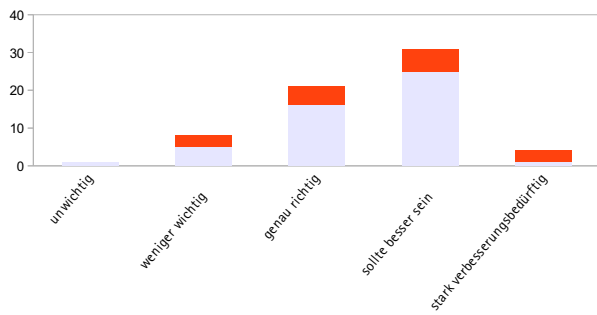


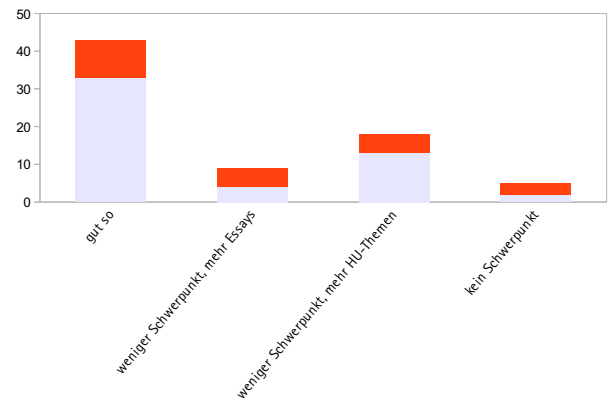
Grafik 2: Umfang der gelesenen Artikel pro Ausgabe der vorgänge



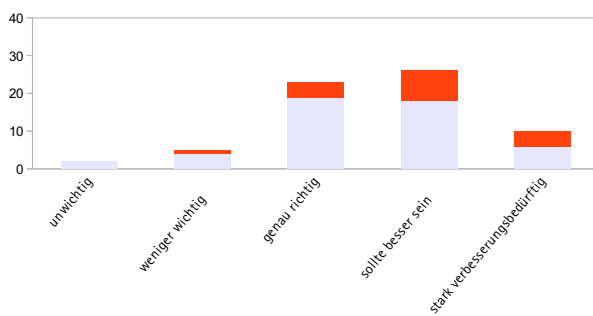
Grafik 7: Unterhaltungswert der Zeitschrift



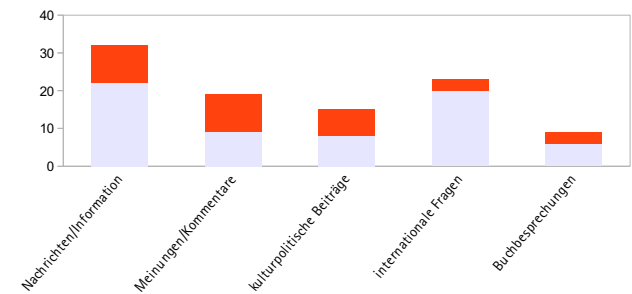
Grafik 3: Beurteilung des Informationsgehalts



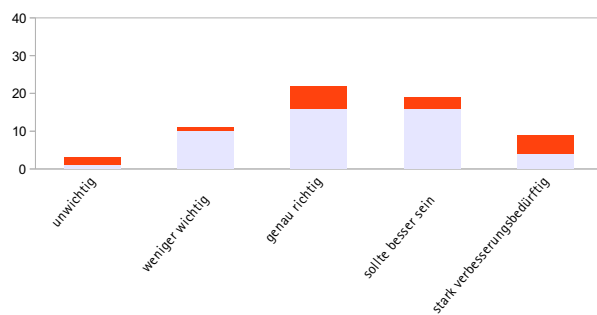
Grafik 8: Einschätzung des Konzeptes der Themenschwerpunkte



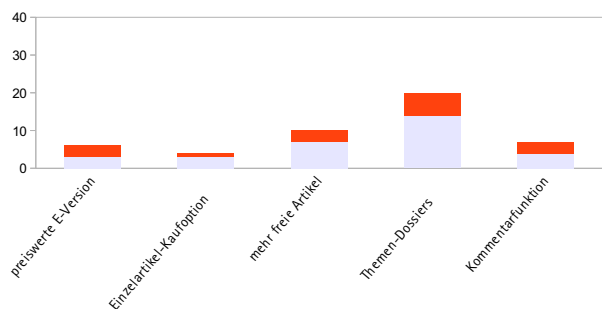
Grafik 4: Inwiefern regen die vorgänge zum Nachdenken an?



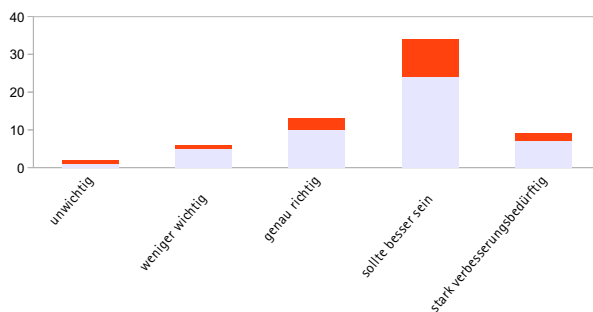
Grafik 9: Wünsche zu den Inhalten



Grafik 5: Beurteilung des wissenschaftlichen Erkenntniswerts



Grafik 10: Wünsche für die Webseite der vorgänge



Grafik 6: Verständlichkeit der Texte

Legende:  
■ Bezieher/innen der HU-Mitteilungen  
■ Bezieher/innen eines vorgänge Abos